

## «Даму» кәсіпкерлікті дамыту қоры» АҚ 2023 жылдың 2-тоқсаны үшін қаржылық есептілігіне түсіндірме жазба

### Қызметтің негізгі бағыттары

«Даму» кәсіпкерлікті дамыту қоры» АҚ (бұдан әрі мәтін бойынша «Қор») Қазақстан Республикасы Үкіметінің 1997 жылғы 26 сәуірдегі № 665 қаулысына сәйкес құрылды. Қор Қазақстан Республикасының аумағында акционерлік қоғам ретінде тіркелген және өз қызметін жүзеге асырады.

Қордың негізгі қызметі - екінші деңгейдегі банктер, микроқаржы ұйымдары және лизингтік компаниялар арқылы кредиттеу бағдарламалары шеңберінде қаржыландыру, пайыздық мөлшерлемелерді субсидиялау, кепілдендіру, консультациялық қолдау көрсету, ақпараттық-талдау материалдарын тарату. Қор Қазақстанда ШОБ-ті қаржыландыру үшін жеке және қарыз қаражатын пайдаланады.

Қордың 20 өңірлік филиалы бар. Оның бас кеңсесі Қазақстанның Алматы қаласында орналасқан. 2021 жылғы 31 маусымындағы жағдай бойынша Қорда 425 қызметкер жұмыспен қамтылды.

Қордың тіркелген заңды мекенжайы: Қазақстан Республикасы, Алматы қаласы, Гоголь көшесі, 111.

Қордың жалғыз акционері «Бәйтерек» ұлттық басқарушы холдингі» АҚ болып табылады. Қазақстан Республикасының Үкіметі Қордың түпкілікті бақылаушы тарабы болып табылады.

### Қаржылық есептілікті дайындау негізі

Осы қаржылық есептілік Халықаралық қаржылық есептілік стандарттарына сәйкес дайындалды және мың теңгемен ұсынылған.

### Бухгалтерлік балансқа түсіндірме

Баланс баптарының мағынасын ашу:

#### 1. Қысқа мерзімді активтер:

Ақша қаражаты және олардың баламалары: Есепті кезеңнің аяғындағы банк шоттарындағы құнсыздану резервін шегергендегі қалдықтар 288,506,848 мың теңгені құрады. Төменде баптар ашып көрсетілген.

	<i>мың теңге</i>	
	<i>Есепті кезеңнің соңына</i>	<i>Есепті кезеңнің басына</i>
ҰБ және ЕДБ-дегі банк шоттарындағы ағымдағы шоттар	211 386 844	87 133 314
Бастапқы өтеу мерзімі үш айдан кем сатып алу және кері сату шарттары («кері репо»)	77 120 004	94 904 031
<b>Жиыны</b>	<b>288 506 848</b>	<b>182 037 345</b>

Амортизацияланған күн бойынша бағаланатын қысқа мерзімді қаржы активтері: Есепті кезеңнің аяғында баланстық құны 19,620,788 мың теңгені құрады. Төменде баптар ашып көрсетілген.

	<i>мың теңге</i>	
	<i>Есепті кезеңнің соңына</i>	<i>Есепті кезеңнің басына</i>
Клиенттерге берілген кредиттер	1 462 951	1 946 238
Қаржы мекемелеріне берілген, оның ішінде исламдық қаржыландыру бағдарламалары шеңберінде берілген кредиттер	18 120 518	15 731 360

Бастапқы өтеу мерзімі үш айдан астам банктердегі депозиттер	37 319	90 242
<b>Жиыны</b>	<b>19 620 788</b>	<b>17 770 505</b>

Өзге жиынтық кіріс арқылы әділ күн бойынша бағаланатын қысқа мерзімді қаржы активтері: Есепті кезеңнің аяғында БҚ-ның баланстық/әділ құны 27,306,698 мың теңгені құрады. Төменде ашып көрсетілуі келтірілген.

	<i>мың теңге</i>	
	<i>Есепті кезеңнің соңына</i>	<i>Есепті кезеңнің басына</i>
ҚР ҰБ облигациялары/ноталары	23 798 186	49 676
ҚРМК	3 508 512	8 586 599
<b>Жиыны</b>	<b>27 306 698</b>	<b>8 636 275</b>

Ағымдағы табыс салығы 149,200 мың теңгені құрады.

## 2. Ұзақ мерзімді активтер:

Есепті кезеңнің аяғында амортизацияланған күн бойынша бағаланатын ұзақ мерзімді қаржы активтері 208,585,651 мың теңгені құрады. Төменде баптардың ашып көрсетілуі келтірілген.

Ұзақ мерзімді берілген кредиттер 202,524,713 мың теңге сомасын құрайды:

	<i>мың теңге</i>	
	<i>Есепті кезеңнің соңына</i>	<i>Есепті кезеңнің басына</i>
Клиенттерге берілген кредиттер	319 005	653 786
Қаржы мекемелеріне, оның ішінде исламдық қаржыландыру бағдарламалары шеңберінде берілген кредиттер	153 317 498	154 085 024
Бастапқы өтеу мерзімі үш айдан астам банктердегі депозиттер	48 888 210	-
<b>Жиыны</b>	<b>202 524 713</b>	<b>157 738 810</b>

Амортизацияланған құны бойынша бағаланатын инвестициялық бағалы қағаздар 6,060,938 мың теңге сомасын құрайды;

	<i>мың теңге</i>	
	<i>Есепті кезеңнің соңына</i>	<i>Есепті кезеңнің басына</i>
ЕДБ облигациялары	5 238 822	5 007 962
Өзге де корпоративтік эмитенттердің облигациялары	822 116	830 949
<b>Жиыны</b>	<b>6 060 938</b>	<b>5 838 911</b>

Өзге жиынтық кіріс арқылы әділ күн бойынша бағаланатын ұзақ мерзімді қаржы активтері: Есепті кезеңнің аяғында БҚ-ның баланстық/әділ құны 3,844,821 мың теңгені құрады.

Төменде ашып көрсетілуі келтірілген.

	<i>мың теңге</i>	
	<i>Есепті кезеңнің соңына</i>	<i>Есепті кезеңнің басына</i>
ЕДБ облигациялары	554 599	534 188
ҚР Қаржы министрлігінің облигациялары	-	1 019 275
«Самұрық-Қазына» ҰӘҚ» АҚ	3 290 222	3 236 949
<b>Жиыны</b>	<b>3 844 821</b>	<b>4 790 412</b>

Кірістер немесе залалдар арқылы әділ құн бойынша есепке алынатын ұзақ мерзімді қаржы активтері: Есепті кезеңнің аяғындағы БҚ-ның баланстық/әділ құны 68,914 мың теңгені құрады. Төменде ашып көрсетілуі келтірілген.

мың теңге

	<i>Есепті кезеңнің соңына</i>	<i>Есепті кезеңнің басына</i>
ҚР Қаржы министрлігінің облигациялары	68 914	74 139
<b>Жиыны</b>	<b>68 914</b>	<b>74 139</b>

Негізгі құралдар: Негізгі құралдардың баланстық құны есепті кезеңнің аяғында 2,076,032 мың теңгені құрады. Негізгі құралдардың жинақталған амортизациясы есепті кезеңнің аяғында 1,986,800 мың теңгені құрады.

Материалдық емес активтер: Материалдық емес активтердің есепті кезеңнің аяғындағы баланстық құны 297,452 мың теңгені құрады, оның ішінде бағдарламалық қамтамасыз ету және лицензиялар бар. Материалдық емес активтердің жинақталған амортизациясы есепті кезеңнің аяғында 677,805 мың теңгені құрады.

### 3. Қысқа мерзімді міндеттемелер:

Амортизацияланған құн бойынша бағаланатын қысқа мерзімді қаржылық міндеттемелер есепті кезеңнің аяғында қарыз қаражаты 25,957,075 мың теңгені құрады. Төменде ашып көрсетілуі келтірілген:

Қарыз қаражаты 25,712,897 мың теңгені құрады.

мың теңге

	<i>Есепті кезеңнің соңына</i>	<i>Есепті кезеңнің басына</i>
«Бәйтерек» ҰБХ АҚ	65 486	65 486
«Самұрық-Қазына» ҰӘҚ» АҚ	19 416 325	19 416 325
Муниципалдық органдар	6 224 640	2 116 966
Басқа ұйымдардан алынған қарыздар	6 446	-
<b>Жиыны</b>	<b>25 712 897</b>	<b>21 598 777</b>

Оның ішінде осы бапта Шығарылған борыштық бағалы қағаздардың 244,178 мың теңге сомасындағы қысқа мерзімді баланстық/әділ құны көрсетіледі. Есепті кезеңнің басында шығарылған борыштық бағалы қағаздардың қысқа мерзімді баланстық / әділ құнының сомасы **44,178 мың теңгені** құрады.

Өзге қысқа мерзімді қаржылық міндеттемелер есепті кезеңнің аяғында 134,100,404 мың теңгені құрайды. Төменде баптардың ашып көрсетілуі келтірілген.

мың теңге

	<i>Есепті кезеңнің соңына</i>	<i>Есепті кезеңнің басына</i>
Кредиторлық берешек	140 576	273 513
Есептелген комиссиялық шығыстар	128 343	128 345
Кредиттік сипаттағы міндеттемелер бойынша резерв	27 608 568	34 115 028
Шағын және орта бизнестің сыйақы мөлшерлемелерін субсидиялауға арналған қаражат	109 091 680	4 913 288
Қаржылық жалдау бойынша міндеттемелер	131 237	199 046
<b>Жиыны</b>	<b>137 100 404</b>	<b>39 629 220</b>

### 4. Ұзақ мерзімді міндеттемелер:

Амортизацияланған құн бойынша бағаланатын ұзақ мерзімді қаржылық міндеттемелер есепті кезеңнің аяғында 146,227,663 мың теңгені құрады.

Қарыздарды нақтылау кестеде көрсетілген.

мың теңге

	Есепті кезеңнің соңына	Есепті кезеңнің басына
Муниципалдық органдар	39 106 204	43 994 482
«Бәйтерек» ҰБХ АҚ	105 621 459	102 381 116
Басқа ұйымдардан алынған қарыздар	500 000	-
<b>Жиыны</b>	<b>145 227 663</b>	<b>146 375 598</b>

Оның ішінде осы бапта шығарылған борыштық бағалы қағаздардың баланстық/әділ құны **1,000,000 мың теңге** сомасында есептеледі.

## 5. Капитал

Жарғылық (акционерлік) капитал 102,920,273 мың теңгені құрады. Өзгеріссіз.

Өзге жиынтық кірістің құрауыштары – 9,914,777 мың теңге.

Басқа резерв - 316,430 мың теңге.

Бөлінбеген пайда (ББП) есепті кезеңнің аяғында 78,864,060 мың теңгені құрады.

## 6. 2022 жылдың осындай кезеңімен салыстырғанда 2023 жылғы 2-тоқсандағы Қордың кірістері мен шығыстары бойынша түсіндірмелер:

мың теңге

	2023 жылдың 2-тоқсаны	2022 жылдың 2-тоқсаны
Өткізу бойынша шығыстар	(476 146)	(288 744)
Әкімшілік шығыстар	(1 418 646)	(1 200 597)
<b>Операциялық пайда (залал) жиыны</b>	<b>(1 894 792)</b>	<b>(1 489 340)</b>
Қаржылық кірістер	8 931 445	8 420 837
Қаржылық шығыстар	(515 612)	(506 234)
Өзге де кірістер	13 080 706	23 141 258
Өзге де шығыстар	2 164 780	(6 783 657)
<b>Салық салуға дейінгі пайда (залал)</b>	<b>21 766 527</b>	<b>22 782 863</b>
Табыс салығы бойынша шығыстар (-) (кірістер (+))	(7 337 623)	(8 706 621)
<b>Жалғасып отырған қызметтен алынатын салық салудан кейінгі пайда (залал)</b>	<b>14 428 904</b>	<b>14 076 242</b>

2023 жылдың 2-тоқсанында Қор 14,428,904 мың теңге мөлшерінде пайда алды.

**Басшы:** Бурибаева Г.А.

(тегі, аты, әкесінің аты)


**Бас бухгалтер:** Кусайынова А.К.

(тегі, аты, әкесінің аты)

**Келісілді:**

**Басқарма Төрайымының орынбасары:** Макажанов Б.Н.

(тегі, аты, әкесінің аты)



Мөр орны

Қазақстан Республикасы  
Қаржы министрінің  
2020 жылғы 1 қаңтардағы  
№ 665 бұйрығына  
2-қосымша  
Нысан 1

Ұйымның атауы: "ДАМУ" КӘСІПКЕРЛІКТІ ДАМУ ҚОҒАМЫ АҚЦИОНЕРЛІК ҚОҒАМЫ

Қайта ұйымдастыру туралы мәлімет: -

Ұйымның қызметінің түрі: Деятельность специальных фондов финансовой поддержки инициатив субъектов частного предпринимательства

Ұйымдастыру-құқықтық нысан: Деятельность специальных фондов финансовой поддержки инициатив субъектов частного

Есептілік нысаны: Деятельность специальных фондов финансовой поддержки инициатив субъектов частного предпринимательства

Қызметкерлердің орташа жылдық саны: 358 адам

Кәсіпкерлік субъектісі: ВІГ

Занды мекен-жайы (ұйымның)

Казахстан, 050004, Алматы г.а., Алмалинская р.а., ул.Гоголя, д.111, (727) 244-55-66, 244-55-77,  
info@fund.kz, Ajpgul.Kusajunova@fund.kz, www.damu.kz

30.06.2023 жағдай бойынша

бухгалтерлік баланс

мың. тенге

Активтер	Жол коды	Есепті кезеңнің аяғында	Есепті кезеңнің басында
<b>Активтер</b>			
<b>I. Қысқа мерзімді активтер:</b>			
Ақша қаражаты және оның баламалары	010	288 506 848,00	182 037 345,00
Қысқа мерзімді амортизациялық құнмен бағаланған қаржылық активтер	011	19 620 788,00	17 770 505,00
Қысқа мерзімді өзге жиынтық табыс арқылы әділ құнмен бағаланған қаржылық активтер	012	27 306 698,00	8 636 275,13
Қысқа мерзімді пайда немесе залал арқылы әділ құнмен бағаланған қаржылық активтер	013		
Өтегенге дейін ұсталатын қаржы активтері	014		
Өзге де қысқа мерзімді қаржы активтері	015	1 649 995,00	387 080,00
Қысқа мерзімді сауда және өзге де дебиторлық берешек	016		
Жалдау бойынша қысқа мерзімді дебиторлық берешек	017	3 630,00	1 576,00
Сатып алушылармен жасалған шарттар бойынша қысқа мерзімді активтер	018		
Ағымдағы табыс салығы	019	149 200,00	633 394,00
Қорлар	020	45 205,00	44 092,00
Биологиялық активтер	021	0,00	0,00
Өзге де қысқа мерзімді активтер	022	2 483 702,00	4 805 661,00
<b>Қысқа мерзімді активтердің жиыны (010-жолдан бастап 022-жолды қоса алғандағы сомасы)</b>	<b>100</b>	<b>339 766 066,00</b>	<b>214 315 928,13</b>
Сатуға арналған активтер (немесе істен шыққан топтар)	101	716 659,73	39 262,00
<b>II. Ұзақ мерзімді активтер</b>			
Ұзақ мерзімді амортизациялық құнмен бағаланған қаржылық активтер	110	208 585 651,00	205 601 799,00
Ұзақ мерзімді өзге жиынтық табыс арқылы әділ құнмен бағаланған қаржылық активтер	111	3 844 821,00	4 790 412,00
Ұзақ мерзімді пайда немесе залал арқылы әділ құнмен бағаланған қаржылық активтер	112	68 914,00	74 139,00
Ұзақ мерзімді туынды қаржылық құралдары	113		
Бастапқы құны бойынша есепке алынатын инвестициялар	114		
Үлестік қатысу әдісімен есепке алынатын инвестициялар	115		
Өзге де ұзақ мерзімді қаржылық активтері	116	1 178,00	9 802,00
Ұзақ мерзімді сауда және өзге де дебиторлық берешек	117		
Жалдау бойынша ұзақ қысқа мерзімді дебиторлық берешек	118		
Сатып алушылармен жасалған шарттар бойынша ұзақ мерзімді активтер	119		
Инвестициялық мүлік	120		
Негізгі қаражат	121	2 076 032,00	2 141 942,00
Пайдалану құқығы түрі актив	122	106 426,00	182 811,00
Биологиялық активтер	123		
Барлау және бағалау активтері	124		
Материалдық емес активтер	125	297 452,00	324 883,00
Кейінге қалдырылған салықтық активтер	126		
Өзге де ұзақ мерзімді активтер	127		
<b>Ұзақ мерзімді активтердің жиыны (110-жолдан бастап 127-жолды қоса алғандағы сомасы)</b>	<b>200</b>	<b>214 980 474</b>	<b>213 125 788</b>
<b>Баланс (100 жол + 101 жол + 200 жол)</b>		<b>555 463 200</b>	<b>427 480 978</b>
<b>Міндеттеме және капитал</b>			
<b>III. Қысқа мерзімді міндеттемелер</b>			
Амортизациялық құнмен бағаланатын қысқа мерзімді қаржылық міндеттемелер	210	25 957 075	21 642 955

Пайда немесе залал арқылы әділ құнмен бағаланатын қысқа мерзімді қаржылық міндеттемелер	211		
Қысқа мерзімді туынды қаржылық құралдары	212		
Өзге де қысқа мерзімді активтер	213	134 100 404	39 629 220
Қысқа мерзімді сауда және өзге де кредиторлық берешек	214		
Қысқа мерзімді бағалау міндеттемелері	215		
Табыс салығы бойынша ағымдағы салық міндеттемелері	216	201 586	134 672
Қызметкерлерге сыйақылар	217	105 374	336 822
Жалдау бойынша қысқа мерзімді берешек	218		
Сатып алушылармен жасалған шарттар бойынша қысқа мерзімді міндеттемелер	219		
Мемлекеттік субсидиялар	220		
Төленетін дивидендтер	221		
Өзге де қысқа мерзімді міндеттемелер	222	17 104 428	10 437 789
<b>Қысқа мерзімді міндеттемелердің жиыны (210 жолдан 222 жолды қоса алғанда сомасы)</b>	<b>300</b>	<b>177 468 867</b>	<b>72 181 458</b>
Сатуға арналған істен шыққан топтардың міндеттемелері	301		
<b>IV. Ұзақ мерзімді міндеттемелер</b>			
Амортизациялық құнмен бағаланатын ұзақ мерзімді қаржылық міндеттемелер	310	146 227 663	147 575 598
Пайда немесе залал арқылы әділ құнмен бағаланатын ұзақ мерзімді қаржылық міндеттемелер	311		
Ұзақ мерзімді туынды қаржылық құралдары	312		
Өзге де ұзақ мерзімді қаржылық міндеттемелері	313		
Ұзақ мерзімді сауда және өзге де кредиторлық берешек	314		
Ұзақ мерзімді бағалау міндеттемелері	315		
Кейінге қалдырылған салықтық міндеттемелер	316	5 884 197	1 835 530
Қызметкерлерге берілетін сыйақылар	317		
Жалдау бойынша ұзақ мерзімді берешек	318		
Сатып алушылармен жасалған шарттар бойынша ұзақ мерзімді міндеттемелер	319		
Мемлекеттік субсидиялар	320		
Өзге де ұзақ мерзімді міндеттемелер	321	33 866 933	30 899 524
<b>Ұзақ мерзімді міндеттемелердің жиыны (310 жолдан 316 жолды қоса алғанда сомасы)</b>	<b>400</b>	<b>185 978 793</b>	<b>180 310 652</b>
<b>V. Капитал</b>			
Жарғылық (акционерлік) капитал	410	102 920 273	102 920 273
Эмиссиялық кіріс	411		
Сатып алынған меншікті үлес құралдары	412		
Резервтер	413	9 914 777	9 964 274
Бөлінбеген пайда (өтелмеген залал)	414	78 864 060	61 787 891
	415	316 430	316 430
Негізгі ұйымның меншік иелеріне тиесілі капиталдың жиыны (410 жолдан 414 жол)	420	192 015 540	174 988 868
Бакыламайтын меншік иелерінің үлесі	421		
<b>Барлығы капитал (420 жол +/- 421 жол)</b>	<b>500</b>	<b>192 015 540</b>	<b>174 988 868</b>
<b>Баланс (300 жол +301 жол+400 жол + 500 жол)</b>		<b>555 463 200</b>	<b>427 480 978</b>

Басшы: Бурибаева Г.А.

(тегі, аты-жөні)

Бас бухгалтер: Кусайынова А.К.


(тегі, аты-жөні)

Келісілді:

Басқарма төрағасының орынбасары Б. Мақажанов

(тегі, аты-жөні)

Мөрдiң орны



(қолы)

(қолы)

(қолы)

Ұйымның атауы: "ДАМУ" КӘСІПКЕРЛІКТІ ДАМУ ҚОРЫ" АКЦИОНЕРЛІК ҚОҒАМЫ

30.06.2022 жағдай бойынша  
пайда мен залалдар туралы есеп

мың. теңге

Көрсеткіштердің атауы	Жол коды	Есепті кезеңге	Алдағы кезеңге
Түсім	010		
Сатылған тауарлар мен қызметтердің өзіндік құны	011		
<b>Жалпы пайда (010 жол – 011 жол)</b>	<b>012</b>		
Сату бойынша шығыстар	013	476 146	288 744
Әкімшілік шығыстар	014	1 418 646	1 200 597
<b>Операциялық пайда жиыны (залал) (+/- 012 жолдан 016 жолды қоса алғанда)</b>	<b>020</b>	<b>-1 894 792</b>	<b>-1 489 341</b>
Қаржылық кірістер	021	8 931 445	8 420 837
Қаржылық шығыстар	022	515 612	506 234
Үлестік қатысу әдісі бойынша есепке алынатын қауымдасқан ұйымдар мен бірлескен қызметтің пайдасындағы (залалындағы) ұйымның үлесі	023		
Өзге кірістер	024	13 080 706	23 141 258
30.06.2023 жағдай бойынша	025	-2 164 780	6 783 657
<b>Салық салғанға дейінгі пайда (залал) (+/- 020-жолдан 025-жолды қоса алғанда)</b>	<b>100</b>	<b>21 766 527</b>	<b>22 782 863</b>
Табыс салығы бойынша шығыстар (-) (кірістер (+))	101	-7 337 623	-8 706 621
<b>Салық салғаннан кейін жалғасатын қызметтен түсетін пайда (залал) (100 жол - 101 жол)</b>	<b>200</b>	<b>14 428 904</b>	<b>14 076 242</b>
Салық салғаннан кейін тоқтатылған қызметтен түсетін пайда (залал)	201		
<b>Мыналарға қатысты бір жылғы пайда: (200 жол + 201 жол):</b>	<b>300</b>	<b>14 428 904</b>	<b>14 076 242</b>
негізгі ұйымның меншік иелері			
бақыламайтын меншік иелерінің үлесі			
<b>Өзге де жиынтық пайда (410 жолдан 420 жолды қоса алғанда сомасы):</b>	<b>400</b>	<b>-225 302</b>	<b>372 507</b>
оның ішінде:			
өзге де жиынтық табыс арқылы әділ құнмен бағаланған борыш қаржылық құралдарды қайта бағалау	410	-225 302	372 507
үлестік қатысу әдісі бойынша есепке алынатын қауымдасқан ұйымдар мен бірлескен қызметтің өзге де жиынтық табысындағы (залалындағы) үлесі	411		
мерзімі кейінге қалдырылған табыс салығы мөлшерлемесін өзгеру әсері	412		
Ақша ағындарын хеджирлеу	413		
Шетелдік ұйымдарға инвестициялар бойынша бағамдық айырма	414		
Шетелдік операцияларға таза инвестицияларды хеджирлеу	415		
Өзге де жиынтық пайданың өзге де құрауыштары	416		
Пайда (залал) құрамында кері сыныптау кезіндегі түзету	417		
өзге де жиынтық табыс құрауыштарының салықтық әсері	418		
<b>Кейінгі кезеңдерде (табысқа салынатын салықты шегергендегі) кірістерге немесе шығыстарға қайта жіктелген өзге де жиынтық табыстың жиынтығы (410-жолдан бастап 418-жолды қоса алғанда сомасы)</b>	<b>420</b>	<b>-225 302</b>	<b>372 507</b>
негізгі құралдар мен материалдық емес активтерді қайта бағалау	431		
үлестік қатысу әдісі бойынша есепке алынатын қауымдасқан ұйымдар мен бірлескен қызметтің өзге де жиынтық табысындағы (залалындағы) үлесі	432		
Зейнетақы міндеттемелері бойынша актуарлық пайда (залал)	433		
өзге де жиынтық табыс құрауыштарының салықтық әсері	434		
өзге де жиынтық табыс арқылы әділ құнмен бағаланған үлестік қаржылық құралдарды қайта бағалау	435		
<b>Кейінгі кезеңдерде (табысқа салынатын салықты шегергенде) кірістерге немесе шығыстарға қайта жіктеуге жатпайтын өзге де жиынтық табыстың жиынтығы (431-жолдан бастап 435-жолды қоса алғандағы сомасы)</b>	<b>440</b>		
<b>Жалпы жиынтық пайда (300 жол + 400 жол)</b>	<b>500</b>	<b>14 203 602</b>	<b>14 448 749</b>
Мыналарға тиесілі жалпы жиынтық пайда:			
негізгі ұйымның меншік иелері			
бақыламайтын меншік иелерінің үлесі			

<b>Акцияға арналған пайда:</b>	<b>600</b>		
оның ішінде:			
Акцияға арналған базалық пайда:			
жалғасатын қызметтен			
тоқтатылған қызметтен			
Акцияға арналған ажыратылған пайда:			
жалғасатын қызметтен			
тоқтатылған қызметтен			

Басшы: Бурибаева Г.А.

(тегі, аты-жөні)

Бас бухгалтер: Кусайынова А.К.


(тегі, аты-жөні)

**Келісілді:**

Басқарма төрағасының орынбасары Б. Мақажанов

(тегі, аты-жөні)

Мөрдін орны



(қолы)

(қолы)

(қолы)